



Trevianum

scholengroep havo atheneum gymnasium



**Infoavond atheneum 2**



**Leuk dat u er bent!**

**Roger Knops,**  
**teamleider atheneum 1 & 2**  
[r.knops@trevianum.nl](mailto:r.knops@trevianum.nl)

# Programma

19.00 uur

**Welkom en inleiding**

19.05 uur

**Algemene informatie**

- De weg naar succes
- Begeleiding
- Team
- Atheneum 2
- De ouder als coach

19.30 uur

**Kennismaking met de mentor**

20.10 uur

**Afsluiting**



# De weg naar succes in atheneum 2

## Talent

- adviezen vanuit de basisschool
- 2-jarige brugklas

## Talentontwikkeling

- vaardigheden
- toepassen en inzicht



# De weg naar succes in atheneum 2

## Mindset

- doorzetten
- droom
- kies de aanpak
- doe en maak fouten

IK HA IT NOCH  
NOAIT DIEN,  
DUS IK TINK  
DAT IK  
IT WOL KIN.

&



# De weg naar succes in atheneum 2

## Omgeving

- Invloed van ouders →
  - Invloed van school
- Afspraken over telefoon en bedtijd
  - Structuur, plannen
  - Contacten met school
  - Plendagebruik
  - Complimenten

coach

**PUBERTEIT**

**ALS JE OUDERS**

**VERVELEND**

**BEGINNEN TE DOEN**

*Loesje*

Gemiddelde bedtijd

|              |                   |
|--------------|-------------------|
| 5 - 6 jaar   | 19.00 - 19.30 uur |
| 7 - 8 jaar   | 19.30 - 20.00 uur |
| 9 - 10 jaar  | 20.00 - 20.30 uur |
| 11 - 12 jaar | 20.30 - 21.00 uur |
| 12 - 15 jaar | 21.00 - 21.30 uur |
| 15 - 17 jaar | 21.30 - 22.00 uur |
| 17 - 18 jaar | 22.00 - 23.00 uur |


# De weg naar succes in atheneum 2

## Omgeving

- Invloed van school →
  - Structuur, plannen
  - Schoolregels
  - Contacten met kind en ouder
  - Plendagebruik
  - Complimenten



# De weg naar succes in atheneum 2






# Begeleiding

- **Eerste lijn**  
de mentor en de vakdocent

## **Mentor, de spil in de begeleiding:**

- Veelvuldig contact met uw kind, meestal minstens drie keer per week.
- Bekend met de (on)mogelijkheden van uw kind.



# Team



A2A  
Luka  
Huntjens

[l.huntjens@trevianum.nl](mailto:l.huntjens@trevianum.nl)

A2B  
Sanne  
Dirks

[s.dirks@trevianum.nl](mailto:s.dirks@trevianum.nl)

A2C  
Esther  
Lanters

[e.lanters@trevianum.nl](mailto:e.lanters@trevianum.nl)

A2D  
Laura  
Wijnen

[l.wijnen@trevianum.nl](mailto:l.wijnen@trevianum.nl)

A2E  
Rick  
Verbeek

[r.verbeek@trevianum.nl](mailto:r.verbeek@trevianum.nl)

Teamleider  
Roger  
Knops

[r.knops@trevianum.nl](mailto:r.knops@trevianum.nl)

Directeur  
Vincent  
Westerwoudt

[v.westerwoudt@trevianum.nl](mailto:v.westerwoudt@trevianum.nl)



# Begeleiding

- **Eerste lijn**  
de mentor en de vakdocent
- **Tweede lijn**  
de zorgcoördinator/teamleider
- **Derde lijn**  
de leerlingbegeleider, dyslexiecoördinator, steunpunt
- **Vierde lijn**  
deskundigen buiten de school

Bijvoorbeeld:  
omgaan met verlies,  
omgaan met  
scheiding

# Jeugdverpleegkundigen GGD

- ❖ Janna Pavicic
- ❖ Renée Broekmans

*janna.pavicic@ggdzl.nl*  
*renee.broekmans@ggdzl.nl*



## • Tweede klas – Gezondheidsonderzoek

Alle leerlingen van de tweede klas worden uitgenodigd voor een gezondheidsonderzoek door de jeugdverpleegkundige(n). Dit onderzoek vindt plaats op school, zonder ouder(s)/verzorger(s).

### ➤ Uitnodiging

Minimaal twee weken voor het onderzoek worden de uitnodigingen voor het gezondheidsonderzoek per post verstuurd. Deelname aan het gezondheidsonderzoek is vrijwillig en kan op maat worden aangepast!

### ➤ Werkwijze

De jeugdverpleegkundigen komen in de klas om een digitale vragenlijst af te nemen vóór het onderzoek. In deze vragenlijst komen vragen aan bod over o.a. gezondheid, gezin, leefstijl, puberteit, vriendschappen, psychisch- en lichamelijk welbevinden, seksuele gezondheid & ontwikkeling.

### ➤ Gesprek met de jeugdverpleegkundige / privacy (AVG)

De antwoorden zijn vertrouwelijk en kunnen alléén ingezien worden door de jeugdige zelf en door de Jeugdgezondheidszorg. School kan deze niet inzien. De ingevulde vragenlijst wordt door de jeugdverpleegkundige, 1-op-1, met de leerling besproken. De jeugdverpleegkundige checkt het algeheel welzijn en controleert de groei (meten, wegen) indien toestemming van de leerling. De leerling dient zich hiervoor niet te ontkleden.

### ➤ Vragen en/of zorgen?

Er wordt na afloop van het onderzoek niet standaard contact met ouder(s)/verzorger(s) opgenomen. Zijn er wel vragen en/of zorgen? Dan kijken wij samen naar een oplossing. Soms is een vervolgesprek of verder onderzoek nodig, dan maken we een nieuwe afspraak.

## • Contactmoment op indicatie

Wanneer er behoefte is aan een afspraak met de jeugdverpleegkundige (buiten het tweede klas gezondheidsonderzoek) dan kan dit! Jullie kunnen dan contact opnemen met de jeugdverpleegkundige(n) via de bovenstaande e-mailadressen of via het algemene telefoonnummer van het klantencontactcentrum van de Jeugdgezondheidszorg: 088-8805044.

**Wij kijken er naar uit om jullie dit schooljaar te ontmoeten!**

# Extra begeleiding

**inhoud**

## Start direct:

- Studeren op school
- StudySkills

## Later dit schooljaar:

- Catch up
- Good vibes
- Schaakclub
- Trevianum Academie

**sociaal emotioneel**



# Atheneum 2

## Verlengde brugklas

- ✓ kansrijke plaatsing in een eerste klas
- ✓ langer de kans om op passende onderwijsniveau te komen

Atheneum 2



Atheneum 1

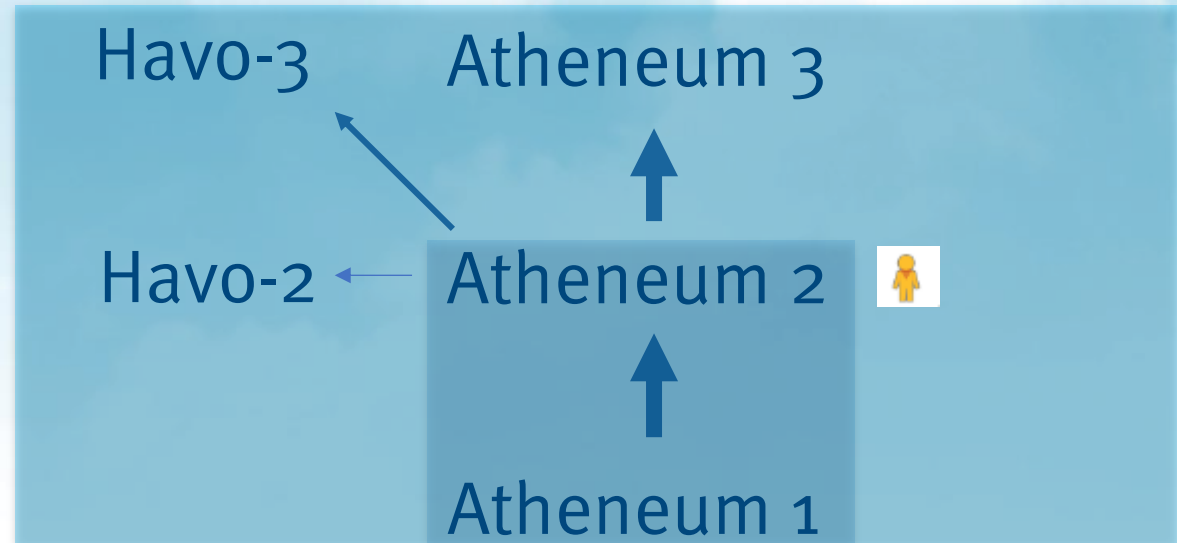


# Atheneum 2

## Bevordering van atheneum 2 naar atheneum 3

Een leerling is bevorderd:

- als alle vakken voldoende zijn, of
- bij 3,0 of minder tekorten.



## 2. Tekorten


Bij de bevordering speelt een rol hoeveel tekorten een leerling heeft. Daarbij geldt de volgende telling:

- 5,5: 0,5 tekort
- 5: 1,0 tekort
- 4,5: 1,5 tekort
- 4: 2,0 tekorten
- 3,5: 2,5 tekorten
- 3: 3,0 tekorten

## Kernvakkenregeling

Eindcijfer eindexamen maximaal één 5,0 bij de vakken Nederlands, Engels en wiskunde.

# Atheneum 2



|                                 | A1        | A2 | A3 |
|---------------------------------|-----------|----|----|
| Nederlands                      | 4         | 3  | 3  |
| Engels                          | 3         | 3  | 3  |
| Frans                           | 3         | 3  | 2  |
| Duits                           |           | 3  | 3  |
| Aardrijkskunde                  | 2         | 2  | 2  |
| Geschiedenis                    | 2         | 2  | 2  |
| Wiskunde                        | 4         | 3  | 3  |
| Natuurkunde                     | -         | 2  | 2  |
| Scheikunde                      |           | -  | 2  |
| Biologie                        | 2         | 2  | 2  |
| Economie                        | -         | -  | 2  |
| Muziek                          | 2         | 1  | 2* |
| Handvaardigheid                 | 1         | 1  | 2* |
| Tekenen                         | 1         | 1  | 2* |
| Techniek                        | 1         | 1  | 2* |
| Rekenen en taal                 | 1/2 + 1/2 | -  | -  |
| Vaardigheidstraining/verrijking | 1/2 + 1/2 | -  | -  |
| Levensbeschouwing               | 1         | 1  | 1  |
| Lichamelijke opvoeding          | 3         | 2  | 2  |
| Beeldende vorming               | -         | 2  | -  |
| Mentorles                       | 1         | 1  | 1  |
|                                 | 32        | 33 | 32 |

\* er moet voor de 3de klas gekozen worden uit mu, hv, te of tn



# Atheneum 2



|                                 | A1        | A2 | A3 |
|---------------------------------|-----------|----|----|
| Nederlands                      | 4         | 3  | 3  |
| Engels                          | 3         | 3  | 3  |
| Frans                           | 3         | 3  | 2  |
| Duits                           |           | 3  | 3  |
| Aardrijkskunde                  | 2         | 2  | 2  |
| Geschiedenis                    | 2         | 2  | 2  |
| Wiskunde                        | 4         | 3  | 3  |
| Natuurkunde                     | -         | 2  | 2  |
| Scheikunde                      |           | -  | 2  |
| Biologie                        | 2         | 2  | 2  |
| Economie                        | -         | -  | 2  |
| Muziek                          | 2         | 1  | 2* |
| Handvaardigheid                 | 1         | 1  | 2* |
| Tekenen                         | 1         | 1  | 2* |
| Techniek                        | 1         | 1  | 2* |
| Rekenen en taal                 | 1/2 + 1/2 | -  | -  |
| Vaardigheidstraining/verrijking | 1/2 + 1/2 | -  | -  |
| Levensbeschouwing               | 1         | 1  | 1  |
| Lichamelijke opvoeding          | 3         | 2  | 2  |
| Beeldende vorming               | -         | 2  | -  |
| Mentorles                       | 1         | 1  | 1  |
|                                 | 32        | 33 | 32 |

\* er moet voor de 3de klas gekozen worden uit mu, hv, te of tn


# Atheneum 2



## Duits

- > woorden leren
- > grammatica leren en toepassen

Huiswerk:  
1 1/2 uur  
per dag



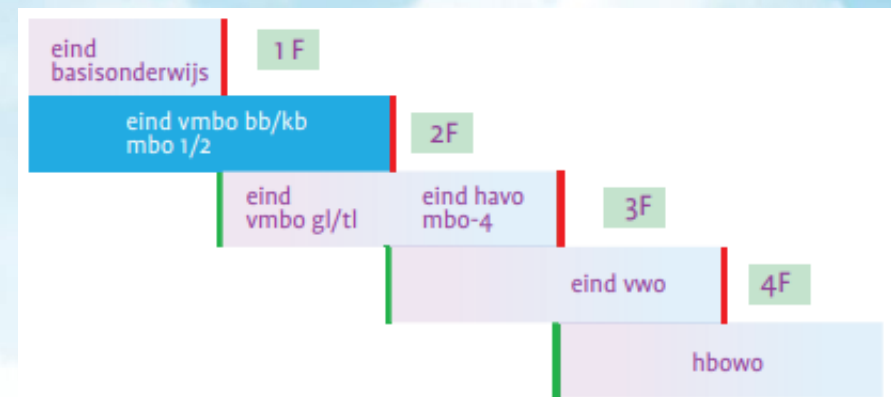
## Natuurkunde

- > theorie leren (reproductie)
- > sommen oefenen  
(toepassen en inzicht)

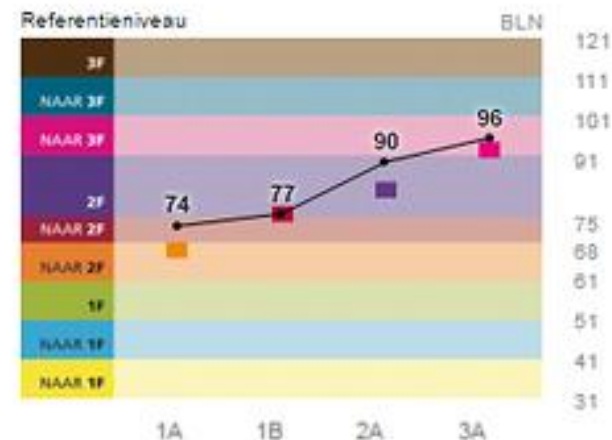
# Taal- en rekenonderwijs

## taal

- niveau tweede klas: 2F
- eindniveau atheneum: 4F
- diataal toetsen (volgtoets: februari)
- verslag bij rapportuitreiking
- vakdocent Nederlands en mentor houden voortgang bij



Algemeen maatschappelijk niveau  
Drempels



Vragen? taalcoordinator@treviaunum.nl

# Taal- en rekenonderwijs

## rekenen

- niveau tweede klas: 2F
- eindniveau atheneum: 3F
- rekentoetsen (december)
- resultaat in Magister
- vakdocent wiskunde en mentor houden voortgang bij

## ouder als coach



# De ouder als coach

## telefoon

- in de klas in de telefoontas
  - docent is leidend in gebruik telefoon
  - communicatie met klas en mentor via Teams
- 
- afspraken over telefoon

## ouder als coach



# De ouder als coach

## telefoon

- Weet u, **hoe** uw kind communiceert?
- Weet u, **wat** uw kind communiceert?



afspraken over telefoon



## ouder als coach



# De ouder als coach

- Weten wat uw kind doet op school, bijvoorbeeld:
  - projecten
  - lesmiddelen
  - regels
  - Magister
  - wat speelt er op school
- Actief deelnemen, ondersteunen
  - Medezeggenschapsraad, [i.windmuller@trevianum.nl](mailto:i.windmuller@trevianum.nl)
  - Klankbordgroep, [c.peters@trevianum.nl](mailto:c.peters@trevianum.nl)

**coach de school**




# Waar kan ik de informatie vinden?

The screenshot shows the website <https://atheneum-trevianum.nl>. The browser address bar and the top navigation bar (containing 'M. MAGISTER' and 'OFFICE 365') are circled in blue. The main navigation menu on the left includes: HOME, AANMELDEN, ONDERWIJS, EXTRA AANBOD, BEGELEIDING EN ONDERSTEUNING, PRAKTISCH, HANDIGE DOCUMENTEN, and CONTACT. The 'PRAKTISCH' menu item is circled in blue. A blue arrow points from 'ONDERWIJS' to a dropdown menu containing: SCHOOLLEIDING, TOETSEN, (SCHOOL)EXAMENS, BEVORDERINGSNORMEN, KOSTEN LEERMIDDELEN, MEDEZEGGENSCHAP, KLACHTENREGELING, PRIVACYVERKLARING, and TELEFOONBELEID 2024. The 'HANDIGE DOCUMENTEN' menu item is also circled in blue. At the bottom left, there is a search bar labeled 'ZOEKEN:' with a 'ZOEK' button.






# Tenslotte...



[r.knops@trevianum.nl](mailto:r.knops@trevianum.nl)



# mentoren

| <b>klas</b> | <b>mentor</b>     | <b>lokaal</b> |
|-------------|-------------------|---------------|
| A2a         | dhr. L. Huntjens  | 104           |
| A2b         | mevr. S. Dirks    | 107           |
| A2c         | mevr. E. Lanthers | 116           |
| A2d         | mevr. L. Wijnen   | 117           |
| A2e         | dhr. R. Verbeek   | 133           |

