

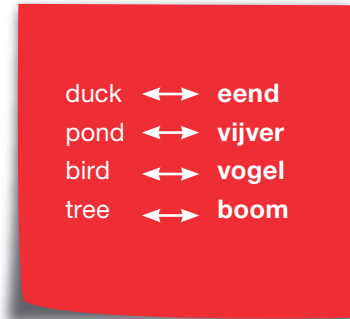


Stappenplan Woordjes leren

Stap

1 Bekijk wat je moet leren.

Welke woordjes moet je kennen? En moet je ze alleen naar het Nederlands vertalen of ook andersom?





Stap

2 Bedenk hoe je de woordjes gaat leren.

Bijvoorbeeld:

- flitskaarten maken;
- leren met een website of app;
- woordentekening maken;
- groepen maken van de woorden;
- de flapmethode.

Leg de spullen klaar die je nodig hebt.



Stap

3 Maak een planning.

Verdeel het leren over meerdere dagen. Dus liever elke dag een paar woordjes, dan in één keer alle woordjes. Voor meer handige tips pak je het stappenplan Plannen erbij!



Stap

4 Herhaal!

Leer de woordjes een paar keer en het liefst op verschillende manieren (zie stap 2). Besteed extra aandacht aan de woordjes die je lastig kunt onthouden.

duck ↔ eend
pond ↔ vijver
bird ↔ vogel
tree ↔ boom



Stap

5 Controleer of je de woordjes kent.

Overhoor jezelf, bijvoorbeeld met een website of app. Of laat je overhoren, bijvoorbeeld door je ouders/opvoeders.

duck ↔ eend
pond ↔ vijver
bird ↔ vogel
tree ↔ boom

Stap

6 Kijk terug.

Heb je de woordjes goed onthouden? Of was je er toch nog veel vergeten tijdens de toets? Bedenk wat je de volgende keer anders gaat doen als je woordjes leert.

Het leren in kleine blokjes ging heel goed.



Ik was vergeten te leren hoe je de woordjes schrijft.